

**VOTRE  
AFFILIATION A  
LA FFGYM**

**2021**

FÉDÉRATION  
FRANÇAISE  
*Gym*

ENSEMBLE,  
CRÉONS LE MOUVEMENT

# SOMMAIRE

**Créer le club *(par le Comité Régional)***

**Accéder à FFGym Licence**

**Demander l'affiliation**

**Créer des licences**

**Envoyer un décompte**

**Valider l'affiliation *(par le Comité Régional)***

**Compléter la fiche du club**

# Créer le club (*par le Comité Régional*)

Après avoir recueilli toutes les informations nécessaires sur le club, le Comité Régional initie la création

Les identifiants ...\_maj\* et ...\_cns\*\* sont créés et un email est envoyé automatiquement au club


*\* : le compte ...\_maj (mise à jour) dispose des droits d'administration et permet notamment de créer d'autres comptes, avec plus ou moins de droits, pour chaque utilisateur*

*\*\* : le compte ...\_cns (consultation) permet simplement à l'utilisateur de consulter les informations du club et ses licences*

# Accéder à FFGym Licence

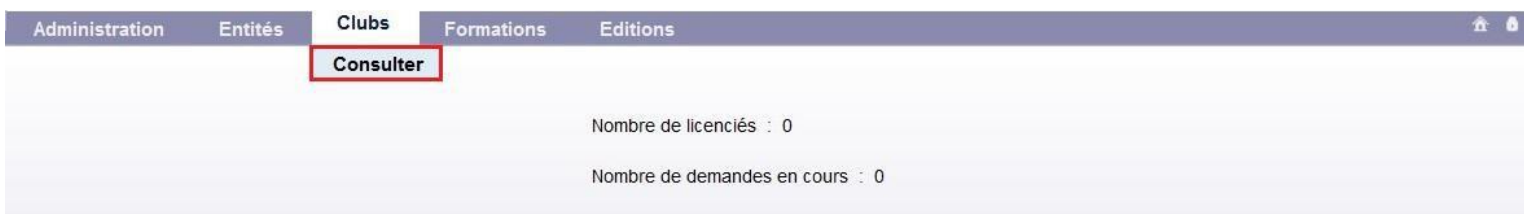
**Etape 1 :** je me connecte à l'espace MonClub avec mon identifiant ...\_maj

**Etape 2 :** je clique sur l'onglet "FFGym Licence"



# Demander l'affiliation

Etape 3 : je clique sur l'onglet "Clubs", puis "Consulter"



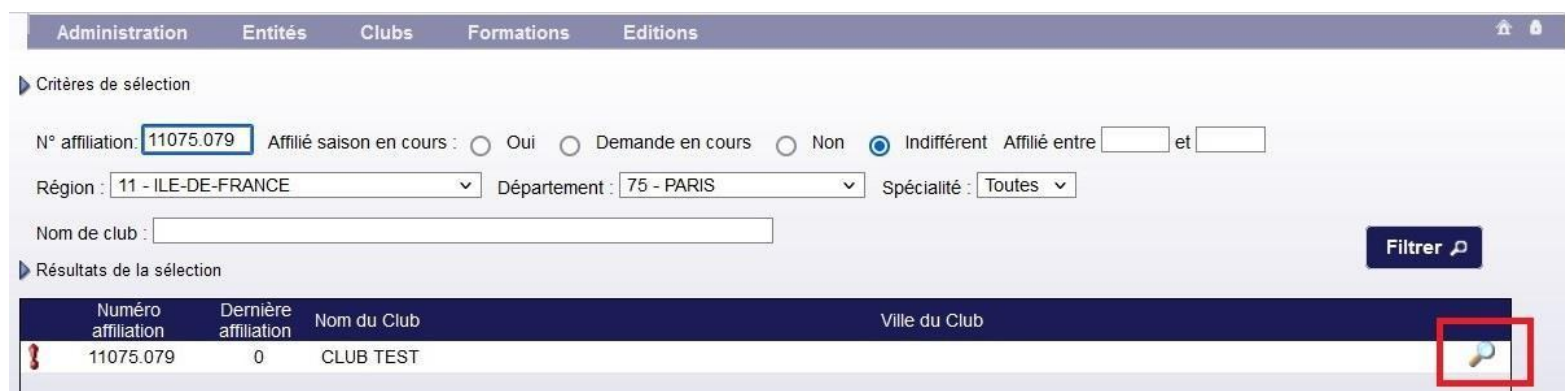
Administration Entités **Clubs** Formations Editions

**Consulter**

Nombre de licenciés : 0

Nombre de demandes en cours : 0

Etape 4 : je clique sur l'icône "Afficher"



Administration Entités Clubs Formations Editions

▶ Critères de sélection

N° affiliation:  Affilié saison en cours :  Oui  Demande en cours  Non  Indifférent Affilié entre  et

Région :  Département :  Spécialité :

Nom de club :

**Filter**

▶ Résultats de la sélection

Numéro affiliation	Dernière affiliation	Nom du Club	Ville du Club
11075.079	0	CLUB TEST	

# Demander l'affiliation

Etape 5 : je sélectionne une typologie d'affiliation

Administration Entités Clubs Formations Editions

11075.079 - CLUB TEST

Informations générales Dirigeants Correspondance Statuts Club employeur Responsables et Cadres Sites d'entraînement Contrôle d'honorabilité

1. Informations générales.

Saison de dernière affiliation:

**Renouvellement d'affiliation**

Typologie d'affiliation:

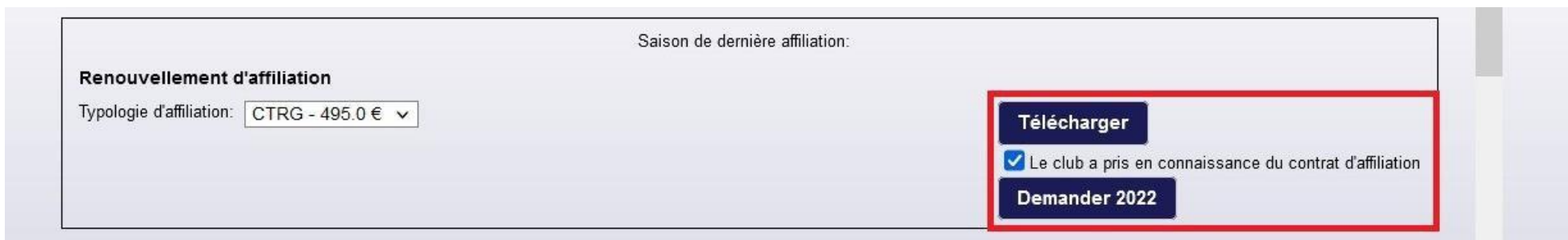
CTRG - 495.0 €

**Télécharger**

Le club a pris en connaissance du contrat d'affiliation

# Demander l'affiliation

**Etape 6 :** je prends connaissance du contrat d'affiliation en cliquant sur le bouton "Télécharger", puis je coche la case correspondante



Saison de dernière affiliation:

Renouvellement d'affiliation

Typologie d'affiliation: CTRG - 495.0 € ▾

Télécharger

Le club a pris en connaissance du contrat d'affiliation

Demander 2022

N.B. : Le club n'a pas à retourner le contrat d'affiliation signé à la Fédération ou au Comité Régional

**Etape 7 :** je clique sur le bouton "Demander 2022" qui apparaît alors à l'écran

# Demander l'affiliation

Le message suivant apparaît à l'écran "La demande d'affiliation a été prise en compte.

Merci de valider"



**Etape 8 :** je me déconnecte, puis me reconnecte à l'espace MonClub avec mon identifiant ...\_maj



# Créer des licences

**Etape 9** : je clique sur l'onglet "Licences", puis "Demander 2022"



# Créer des licences

Etape 10 : je clique sur le bouton "Créer"

Administration Entités Clubs Licences Formations Editions

N° d'affiliation : 11075.079 Club : CLUB TEST Ville :  
N° de décompte en cours : 20221 Nb licences : 0 Montant : 0.0

Licence fédérale : 24.00 €  
Assurance fédérale : 4.56 €

Demande de licence saison 2022

Critères de sélection

Nom:  Spécialité: Toutes Cotisation régionale: Tous Afficher 50 lignes

N° registre:  Né entre  et  A partir de la saison: 2021

Filtrer

Résultats de la sélection

Aucun licencié ne correspond à la recherche

ENREGISTRER Créer +

# Créer des licences (*champs obligatoires*)

## Etape 11 : je remplis la fiche du licencié

Je dois au minimum :

- sélectionner un type de cotisation régionale et départementale
- renseigner le nom, le prénom, la date de naissance, le sexe, le numéro de portable et l'email

Administration Entités Clubs Licences Formations Éditions

Nouveau licencié (CLUB TEST - Decompte n°20221) Saison 2022

Modifier

Numéro registre : 00001

Type cotisation régionale : [dropdown]

Nom : [input]

Prénom : [input]

Date de naissance : [input]

Lieu de naissance : Aucune sélection

Nationalité : FRANCE

Adresse : [input]

Portable : [input]

Date délivrance certificat médical : [input] + d'informations

Type cotisation départementale : DP75 - 3.0 [dropdown] ici

Nom de jeune fille : [input]

Sexe : [dropdown]

Age (saison sportive) : [input]

Code commune : [input]

Code postal : [input]

Ville : [input]

Fixe : [input]

Annuler ✕ Valider ✓

# Créer des licences (*champs obligatoires*)

- sélectionner la spécialité principale

J'indique ensuite si le licencié est non-pratiquant et s'il a une ou plusieurs autres spécialités

The screenshot shows a web form for creating a license. At the top left is a 'Modifier' button. The form is divided into two columns: 'Club principal' and 'Club secondaire'. In the 'Club principal' column, there are fields for 'Email 1', 'Email 2', 'Accepte les sollicitations des partenaires' (checkbox), 'FFGym', 'GFL' (set to 'Non'), and 'Haut niveau' (set to 'Non'). Below these is a section for 'Club principal' with a 'Club' field containing 'CLUB TEST'. The 'Spécialité principale' dropdown is set to 'Aucune sélection' and is highlighted with a red box. Below it is a 'non pratiquant' checkbox, also highlighted with a red box. The 'Autres spécialités' section contains a list of checkboxes for 'GYM ARTISTIQUE MASCULINE', 'GYM ARTISTIQUE FEMININE', 'GYM RYTHMIQUE', and 'GYM AEROBIC', with the first three highlighted by a red box. The 'Club secondaire' column has fields for 'Club', 'Numéro d'affiliation', and 'Spécialités'. At the bottom are 'Annuler' and 'Valider' buttons.

# Créer des licences (*champs obligatoires*)

- renseigner aussi le lieu de naissance et le nom de naissance pour les trois dirigeants (président, trésorier et secrétaire)

N.B. : Ces informations doivent être identiques à celles figurant sur la pièce d'identité



Lieu de naissance :    
Nom de naissance :

**Etape 12** : je clique sur le bouton "Valider" (*en bas de la page*)

**Etape 13** : je renouvelle la démarche et créé autant de licences que nécessaire

# Envoyer un décompte

Etape 14 : je clique sur le bouton "Décompte"

Administration Entités Clubs Licences Formations Editions

N° d'affiliation : 11075.079 Club : CLUB TEST Ville :  
N° de décompte en cours : 20221 Nb licences : 3 Montant : 102.0

Licence fédérale : 24.00 €  
Assurance fédérale : 4.56 €

▶ Critères de sélection Demande de licence saison 2022

Nom:  Spécialité: Toutes Cotisation régionale: Tous Afficher 50 lignes  
N° registre:  Né entre  et  A partir de la saison: 2021

▶ Résultats de la sélection

N° reg.	Nom	Prénom	Date nais.	Spécialité	Etat licence	Cotisation régionale	Cotisation départementale	
00001	TEST 1	Licence	01/01/1972	GPT Baby Gym	2022	BABY - 1.59 €	DP75 - 3.0 €	<input checked="" type="checkbox"/>
00002	TEST 2	Licence	01/01/1980	GAM	2022	ADUL - 1.59 €	DP75 - 3.0 €	<input checked="" type="checkbox"/>
00003	TEST 3	Licence	01/01/1982	GAF	2022	ADUL - 1.59 €	DP75 - 3.0 €	<input checked="" type="checkbox"/>

Page 1 sur 1 (3 enregistrements)

# Envoyer un décompte

**Etape 15** : je clique sur le bouton "Envoyer"

N° d'affiliation: 11075.079 Club: CLUB TEST Ville: N° de décompte en cours: 20221 Nb licences: 3 Montant: 102.0 ⓘ

Licence fédérale : 24.00 €  
Assurance fédérale : 4.56 €

N° reg.	Nom	Prénom	Date nais.	Spécialité	Cotisation régionale demandée	Cotisation départementale demandée
00001	TEST 1	Licence	01/01/1972	GYM POUR TOUS	BABY	DEP75
00002	TEST 2	Licence	01/01/1980	GYM ARTISTIQUE MASCULINE	ADULTE	DEP75
00003	TEST 3	Licence	01/01/1982	GYM ARTISTIQUE FEMININE	ADULTE	DEP75

Compléter Envoyer

**Rappel** : Je dois licencier tous les gymnastes, bénévoles, entraîneurs, juges, etc. du club  
Cette démarche peut être effectuée en un ou plusieurs décomptes

# Valider l'affiliation (*par le Comité Régional*)

Une fois toutes ces étapes effectuées, le Comité Régional :

- ajoute les dirigeants (président, trésorier et secrétaire) à la fiche du club
- enregistre le contrôle d'honorabilité pour ces trois licenciés
- valide l'affiliation à la FFGym
- valide le décompte des licences



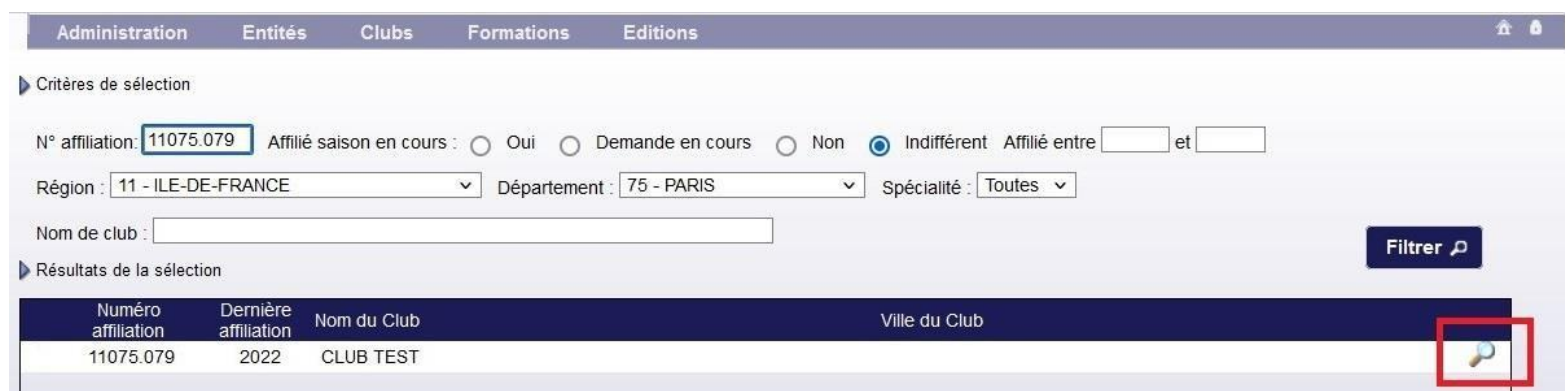
# Compléter la fiche du club

**Etape 16 :** je clique sur l'onglet "Clubs", puis "Consulter"



The screenshot shows a navigation bar with tabs: Administration, Entités, Clubs, Formations, and Editions. The 'Clubs' tab is active, and a sub-menu is open with the 'Consulter' option highlighted by a red box. Below the menu, the text 'Nombre de licenciés : 3' and 'Nombre de demandes en cours : 0' is visible.

**Etape 17 :** je clique sur l'icône "Afficher"



The screenshot shows the search interface for clubs. It includes a navigation bar with tabs: Administration, Entités, Clubs, Formations, and Editions. Below the navigation bar, there are search criteria: 'Critères de sélection' with fields for 'N° affiliation' (11075.079), 'Affilié saison en cours' (radio buttons for Oui, Demande en cours, Non, Indifférent), 'Affilié entre' (two empty text boxes), 'Région' (11 - ILE-DE-FRANCE), 'Département' (75 - PARIS), and 'Spécialité' (Toutes). There is also a 'Nom de club' field and a 'Filtrer' button. Below the search criteria, there is a table with the following data:

Numéro affiliation	Dernière affiliation	Nom du Club	Ville du Club
11075.079	2022	CLUB TEST	

The 'Afficher' icon (a magnifying glass) in the bottom right corner of the table is highlighted with a red box.

# Compléter la fiche du club

**Etape 18** : je vérifie les informations enregistrées dans les sections "1. Informations générales", "2. Dirigeants" et "4. Statuts"

**Etape 19** : je complète les informations de la section "3. Correspondance"

**Etape 20** : je saisis les informations de la section "5. Club employeur"

**5. Club Employeur.**

Pour les clubs Omnisports, inscrire uniquement les nombres d'emplois de la section gymnique FFGym

Nb emplois total:       Nb emplois temps partiel:       No SIRET:

adhérent COSMOS:  Oui  Non

# Compléter la fiche du club

**Etape 21** : je saisis les informations de la section "6. Responsables et cadres"

Je clique sur le bouton "Ajouter"



Je renseigne le numéro de licence et/ou le nom du licencié, puis je clique sur l'icône "Rechercher"

A screenshot of a search form titled "Responsables et Cadres." in a dark blue header. The form has a light grey background and contains the following elements: the label "Recherche:" followed by two input fields, "Numéro licence:" and "Nom:". To the right of the "Nom:" field is a search icon (two stylized figures) with a red 'X' over it, which is highlighted by a red square box. To the right of the search icon is the text "Merci d'utiliser la fonction de recherche du licencié".

# Compléter la fiche du club

Une nouvelle fenêtre s'ouvre


N° Licence	Année Licence	Nom	Prénom	Sexe	Date Naissance	Club
11075.079.00001	2022	TEST 1	Licence	F	01/01/1972	CLUB TEST

Je sélectionne le licencié dans la liste


# Compléter la fiche du club

Je sélectionne le type de responsable/cadre

**Responsables et Cadres.**

**Recherche:**  
Numéro licence: 11075.079.00001 Nom: TEST 1   Merci d'utiliser la fonction de recherche du licencié

Type: Aucune sélection   
Nom: Aucune sélection Prénom: Licence  
Télép: Responsable technique Téléphone 2:  
Email: Responsable licence Date de naissance: 01/01/1972  
Club: Responsable facturation  
Responsable qualiclub  
Responsable compétition  
Cadre technique

**Annuler**  **Valider** 

Pour les types "Responsable compétition" et "Cadre technique", je précise la discipline

# Compléter la fiche du club

Je clique sur le bouton "Valider"

Je renouvelle la démarche et j'ajoute autant de responsables/cadres que nécessaire

N.B. : Si un licencié remplit plusieurs fonctions, il doit être enregistré pour chacune d'elles

**Etape 22** : je saisis les informations de la section "7. Site d'entraînement"

Je clique sur le bouton "Ajouter"



7. Site d'Entraînement.					
Nom du Site	Adresse1	Adresse2	Adresse3	Code Postal	Ville

# Compléter la fiche du club

Je remplis les différents champs et j'indique les coordonnées GPS du site d'entraînement (*si besoin, je peux m'aider du site*

<https://www.torop.net/coordonnees-ans.php>)

Site d'Entraînement.

Nom :

Adresse1:

Adresse2:

Adresse3:

Code Postal:

Ville:

Accueil de personnes en situation de handicap

Site d'excellence

Latitude:

Longitude:

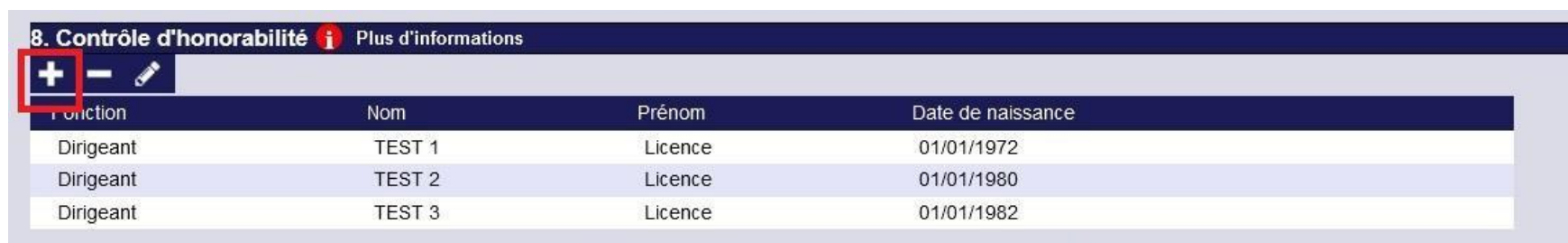
Annuler ✕ Valider ✓

Je clique sur le bouton

"Valider"

# Compléter la fiche du club

**Etape 23** : je complète la section "8. Contrôle d'honorabilité"



Fonction	Nom	Prénom	Date de naissance
Dirigeant	TEST 1	Licence	01/01/1972
Dirigeant	TEST 2	Licence	01/01/1980
Dirigeant	TEST 3	Licence	01/01/1982

Je clique sur le bouton "Ajouter" et j'enregistre :

- tous les membres du Comité Directeur/Conseil d'Administration/Bureau avec la fonction "Dirigeant"
- tous les entraîneurs intervenant à titre bénévole avec la fonction "Encadrant"

N.B. : Si le licencié est à la fois dirigeant et encadrant, la fonction à sélectionner est "Encadrant"



# Compléter la fiche du club

Je renseigne le numéro de licence et/ou le nom du licencié, puis je clique sur l'icône "Rechercher"

The screenshot shows a navigation bar with the following tabs: Administration, Entités, Clubs, Licences, Formations, and Editions. Below the navigation bar is a dark blue header with the text "Contrôle d'honorabilité." Underneath this header is a search form. The form is titled "Recherche:" and contains two input fields: "Numéro licence:" and "Nom:". To the right of the "Nom:" field is a search icon (two magnifying glasses) and a red 'X' icon. The search icon is highlighted with a red square. To the right of the search icon is the text "Merci d'utiliser la fonction de recherche du licencié".

# Compléter la fiche du club

Une nouvelle fenêtre s'ouvre



The screenshot shows a web browser window titled "Application Gestion des Licences - Mozilla Firefox". The address bar contains the URL "tomcat-si-pp.ffgym.fr/ffgym/licence/displayLicencie.do?numLicence=&nom=TEST 1&formNai". The page content displays "Résultats de la recherche" and a table with the following data:

N° Licence	Année Licence	Nom	Prénom	Sexe	Date Naissance	Club
11075.079.00001	2022	TEST 1	Licence	F	01/01/1972	CLUB TEST

At the bottom of the page, there is a button labeled "Annuler x".

Je sélectionne le licencié dans la liste

# Compléter la fiche du club

Je sélectionne la fonction du licencié

Si je n'ai pas renseigné le lieu de naissance et le nom de naissance sur la licence, je complète ces informations

The screenshot shows a web form titled "Contrôle d'honorabilité". It contains several sections:

- Recherche:** Includes fields for "Numéro licence" (11075.079.00001) and "Nom" (TEST 1). A message says "Merci d'utiliser la fonction de recherche du licencié".
- TEST 1 Licence:** Contains a "Fonction" dropdown menu (highlighted with a red box) currently showing "Aucune sélection". Below it are "Lieu de naissance" and "Nom de naissance" (TEST) fields.
- Si né en F.:** Includes a "Département de naissance" dropdown menu set to "75 - PARIS".
- Commune de naissance:** Includes "Code Postal" (75010), "Ville" (PARIS 10), and "Code Commune" (75110).

At the bottom right, there are two buttons: "Annuler" and "Valider" (highlighted with a red box).

Je clique sur le bouton

"Valider"

# Compléter la fiche du club

**Etape 24 :** je clique sur le bouton "Valider"

The screenshot shows a web application interface for managing a club. At the top, there is a navigation bar with tabs: Administration, Entités, Clubs, Licences, Formations, and Editions. Below this, the breadcrumb path is '11075.079 - CLUB TEST'. The main content area is divided into several sections, each with a dark blue header and a light blue body. The sections are: 4. Statuts, 5. Club Employeur, 6. Responsables et Cadres, 7. Site d'Entraînement, and 8. Contrôle d'honorabilité. The 'Statuts' section contains fields for 'Date de parution au JO:', 'Date de première affiliation:', 'Date de dernière affiliation:' (with the value '2022'), 'No agrément par le Ministère des Sports:', and 'No enregistrement préfecture:'. The 'Club Employeur' section has a sub-header 'Pour les clubs Omnisports, inscrire uniquement les nombres d'emplois de la section gymnique FFGym' and fields for 'Nb emplois total:', 'Nb emplois temps partiel:', and 'No SIRET:'. Below these are radio buttons for 'adhérent COSMOS:' with options 'Oui' and 'Non'. The 'Responsables et Cadres' section has a '+ -' icon and an edit icon. The 'Site d'Entraînement' section has a '+ -' icon and an edit icon, and a table with columns: 'Nom du Site', 'Adresse1', 'Adresse2', 'Adresse3', 'Code Postal', and 'Ville'. The 'Contrôle d'honorabilité' section has a '+ -' icon, an edit icon, and a link 'Plus d'informations'. At the bottom of the form, there are two buttons: 'Annuler ✕' and 'Valider ✓'. The 'Valider' button is highlighted with a red rectangular box.

# Valider l'affiliation (*par le Comité Régional*)

Une fois toutes ces étapes effectuées, le Comité Régional :

- vérifie les informations présentes sur la fiche du club
- valide l'affiliation à la FFGym
- valide le décompte des licences

2021

FÉDÉRATION  
FRANÇAISE  
*Gym*

ENSEMBLE,  
CRÉONS LE MOUVEMENT